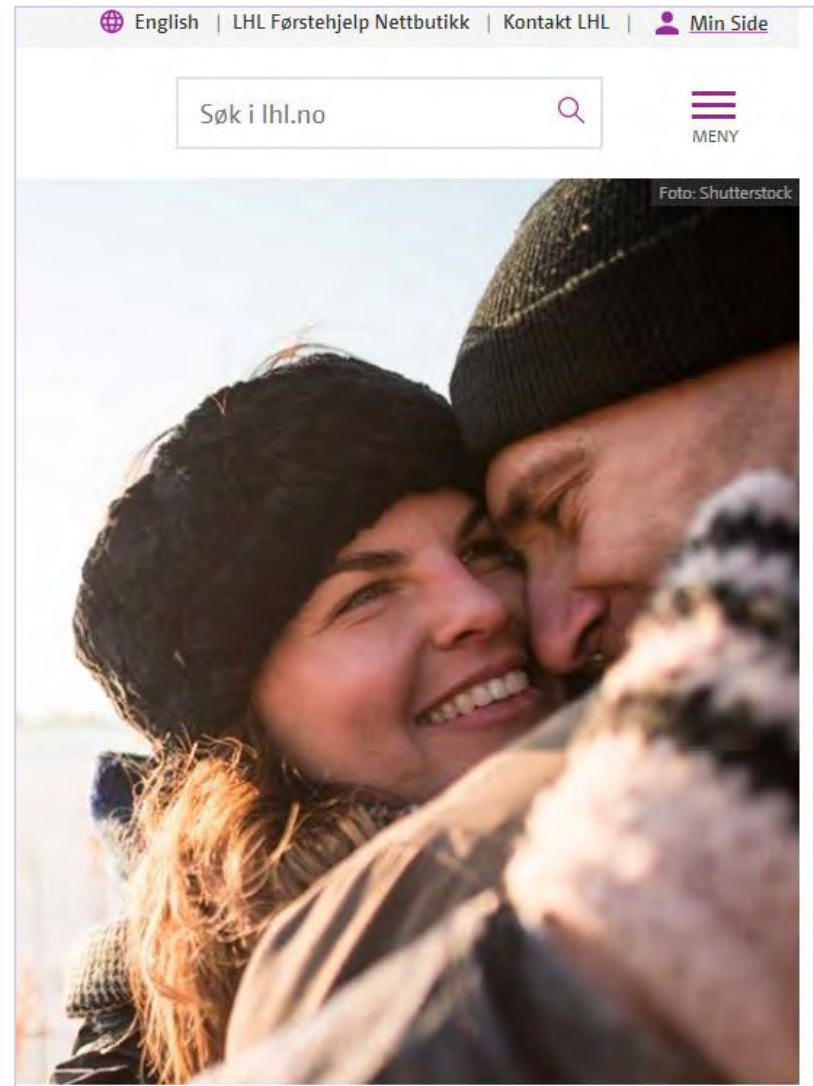


Brukerveileder Min side

www.lhl.no

Klikk på Min side for å komme til innloggingsiden



Brukerveileder Min side

Logg inn

Logg deg inn på Min side, slik at du kan klikke deg direkte inn til de relevante sidene som det henvises til i denne veilederen.

Ved førstegangs pålogging skal du benytte passordet du har mottatt i velkomst e-posten. Etter du har logget deg inn første gang, anbefaler vi at du endrer ditt passord. Dersom du ikke har fått tilsendt passord trykker på "Glemt passord" for å få tilsendt et nytt eller kontakt medlem- og giverservice på tlf: [67 02 38 00](tel:67023800)

Logg inn på Min side

MEDLEMSNUMMER/GIVERNR

30756741

PASSORD

.....

Logg inn

[Glemt passord?](#)

eller


Logg inn med v^opps

Bruerveileder Min side

Logg inn med Vipps

Du kan velge å logge inn med Vipps på Min side. Det er gratis, og krever at du har registrert mobilnummeret ditt på Min side, og selvsagt at du har er bruker hos Vipps og har appen.

1. Trykk på den orange knappen: Logg inn med Vipps.
2. Fyll ut ditt telefon nummer
3. Bekreft og fortsett innloggingen via telefonen din



Brukerveileder Min side

Min side



[Min profil](#) [Husstandsmedlem](#) [Verve medlem](#) [LHL-venn](#) [Mitt lokallag \(Administrasjon\)](#) [Mine dokumenter](#) [SMS](#) [Kalender](#) [Kontakt LHL](#)

Hovedmeny

På Min side vil alltid finne en hovedmeny øverst på siden. Det er via denne fanen du navigerer deg gjennom Min side.

Det er ditt medlemskap og verv som tilsier hvilke meny valg du har tilgang til. Det er de med tillitsvervene: leder, studieleder/ansvarlig, likepersonkoordinator/ansvarlig og it-ansvarlig som har tilgang til alt. Har styret en sekretær som har behov for tilgang til bla. mine dokumenter, kan dere gi vedkommende vervet it-ansvarlig. Det er flere i styret som kan inneha dette vervet.

Brukerveileder Min side

Hvilke oppgaver løses via Min side? (trykk på oppgaven for å lese veilederen)

Jeg vil se og redigere informasjonen tilknyttet mitt medlemskap!.....	6
Jeg vil verve eller se hvem andre i min husstand som er medlem!.....	7
Jeg vil verve et nytt medlem!.....	8
Jeg vil støtte LHL med fast beløp utover medlemskapet mitt!.....	9
Som tillitsvalgt vil jeg se informasjon om mitt lokallag!.....	10
Som tillitsvalgt vil se og hente ut medlemslisten tilknyttet lokallaget!.....	11
Som tillitsvalgt vil jeg redigere tillitsverv blant medlemmene styret/utvalget!.....	12
Som tillitsvalgt vil jeg finne maler og andre nyttige verktøy!.....	13
Som tillitsvalgt vil jeg laste opp og ned årsmøte dokumenter og andre dokumenter!.....	14
Som tillitsvalgt ønsker jeg å sende ut en SMS til medlemmer!.....	15
Som tillitsvalgt ønsker jeg legge ut aktiviteter i kalenderen tilknyttet laget!.....	16
Som bruker av Min side ønsker jeg å vite hvem jeg kan kontakte om jeg lurer på noe!.....	17

Brukerveileder Min side

Jeg vil se og redigere informasjonen tilknyttet mitt medlemskap!

Under [Min profil](#) ser du status for medlemskapet ditt, du kan endre personlige data, be om avtalegiro for kontingent, registrere fødselsnummer for skattefradrag for gaver, endre passord og se hvilke ev. verv du har i lokallaget.

Min side

Søk i lhl.no

[Min profil](#) [Husstandsmedlem](#) [Verve medlem](#) [LHL-venn](#) [Mitt lokallag \(Administrasjon\)](#) [Mine dokumenter](#) [SMS](#) [Kalender](#) [Kontakt LHL](#)

Min profil

Her er de opplysningene vi har om deg og ditt medlemskap i LHL.

FORNAVN

ETTERNAVN

ADRESSE

POSTNR

POSTSTED

TELEFON

MOBIL

EPOST

FØDSELSDATO

KJØNN

Mann Kvinne

Verktøy

[Mitt medlemskort](#)

[Endre passord](#)

[Skattefradrag på gaver](#)

Medlemsinfo

Medlemsnr

Type

Hovedmedlemskap LHL

Brukerveileder Min side

Jeg vil verve eller se hvem andre i min husstand som er medlem!

Under menypunktet [Husstandsmedlem](#) ser du ev. hvilke andre i din husstand som er medlemmer, og du kan melde inn flere.



Min side

Min profil **Husstandsmedlem** Verve medlem LHL-venn Mitt lokallag (Administrasjon) Mine dokumenter SM

Flere hjemme hos deg som vil være LHL medlem?

Dersom det er flere hjemme hos deg ønsker å bli medlem i LHL, koster medlemskap kr 200,- per år. Alle i husstanden må ha samme adresse.

Du får vervepoeng når du medler inn husstandsmedlem. Se din [vervehistorikk](#) og [bestill vervepremie](#).

Brukerveileder Min side

Jeg vil verve et nytt medlem!

Under [Verv medlem](#) kan du, i tillegg til å registrere vervinger, se vervehistorikken din samt vervepoengsaldoen.

Herfra bestiller du også vervepremier

LHL Førstehjelp Nettbutikk | Kontakt LHL | 30756741 | Logg ut

Min side

Søk i lhl.no

Min profil | Husstandsmedlem | **Verv medlem** | LHL-venn | Mitt lokallag (Administrasjon) | Mine dokumenter | SMS | Kalender | Kontakt LHL

Verv nytt medlem

Her kan du verve nye medlemmer til LHL.

Hovedmedlem: **kr 450 per år**

Husstandsmedlem: **kr 250 per år**
(må ha samme adresse som hovedmedlemmet)

Fornavn	Etternavn	
Adresse	Postnr	POSTSTED (Automatisk utfyllt)
Telefon	Mobil	
Epost	FØDSELESDATO DD MM	ÅÅÅÅ

KJØNN
 Mann Kvinne

Interessefelt

VELG INTERESSEFELT

Jeg vil gjerne motta informasjon om medlemsfordeler, gode artikler, nyheter og annet spennende fra LHL


SMS Epost

Neste >>

Verktøy

- [Verv medlem](#)
- [Vervehistorikk](#)
- [Bestill vervepremie](#)

Kontakt medlemservice

 **LHLs medlem- og giverservice**

For spørsmål om medlemskap, verving av medlemmer, gaver:

Åpen mandag-fredag, kl. 09.00-15.00

Telefon: [67 02 38 00](tel:67023800)

E-post: medlem@lhl.no

Brukerveileder Min side

Jeg vil støtte LHL med fast beløp utover medlemskapet mitt!

På [LHL-venn](#) siden kan du opprette en giveravtale eller eventuelt endre den eksisterende. I tillegg kan du opprette avtalegiro om du ønsker dette.

LHL Førstehjelp Nettbutikk | Kontakt LHL | 30756741 | Logg ut

Min side

Søk i lhl.no

Min profil Husstandsmedlem Verve medlem LHL-venn Mitt lokallag (Administrasjon) Mine dokumenter SMS Kalender Kontakt LHL

Som LHL-venn støtter du LHL med faste innbetalinger. Alle våre LHL-venner er uvurderlige støttespillere for vårt arbeid.

LHL venn - fast giveravtale

BELOP: 150 kr ▼ Annet beløp: _____ per mnd.

Ja takk, jeg ønsker å opprette avtale for avtalegiro

LAGRE ENDRINGER

Totalt innbetalt beløp i 2020: **kr 0,00 kr**

Skattefradrag

Som fast giver kan du få skattefradrag på gaver over kr 500 per år. Registrer deg her:

[Skattefradrag på gaver](#)

Kontakt oss

Har du spørsmål, eller trenger du hjelp? Kontakt medlemservice på medlem@lhl.no eller 67 02 38 00

Brukerveileder Min side

Som tillitsvalgt vil jeg se informasjon om mitt lokallag!

Under fanen [Mitt lokallag \(administrasjon\)](#) kan du finne kontaktinformasjonen til laget og til nøkkelpersoner i laget. I tillegg finner kontonummer og pin-kode til e-post for lag.

Det er også via denne fanen du finner [medlemslisten](#) til laget og hvor du kan tildele og fjerne verv.

The screenshot displays the 'Min side' (My page) interface for a user. At the top right, there is a search bar with the text 'Søk i lhl.no' and a magnifying glass icon. Below the search bar is a navigation menu with links: 'Min profil', 'Husstandsmedlem', 'Verve medlem', 'LHL-venn', 'Mitt lokallag (Administrasjon)', 'Mine dokumenter', 'SMS', 'Kalender', and 'Kontakt LHL'. The main content area is titled 'Mitt lokallag (Administrasjon)' and includes the text 'Her er info om ditt LHL-lag.' Below this is a section for 'Kontaktinformasjon - LHL Ullensaker - 10011006' with the following details:

Adresse:	Skogmosletta 5
Postnr/sted:	2052 JESSHEIM
E-post:	lhl.ullensaker@lhl.no
Kontonummer:	
Telefon:	
Mobil:	
Felles PIN-kode:	

Below the contact information is a section for 'Kontaktpersoner' with a table header:

Navn	E-post	Mobil	Tlf.	Verv
------	--------	-------	------	------

On the right side of the page, there is a 'Verktøy' (Tools) section with links: 'Mitt lokallag (Administrasjon)', 'Endre lokallag', and 'Medlemsliste'. At the bottom of this section, there is a dropdown menu showing 'LHL Akershus' and a purple button labeled 'VELG'.

Brukerveileder Min side

Som tillitsvalgt vil se og hente ut medlemslisten tilknyttet lokallaget!

Under knappen MEDLEMMER kan du gå inn på hvert enkelt medlems profil ved å klikke på Navnet, og oppdatere opplysninger på medlemmer i ditt lag. Du kan også tildele tillitsverv ved å klikke på tildel.

Du kan søke på ulike medlemsparametre i "Avansert søk". Hele lagets medlemsliste, eller resultatet av et avansert søk, kan lastes ned som en Excel fil.

The screenshot shows the 'Min side' (My page) interface. At the top right, there is a search bar with the text 'Søk i lhl.no' and a magnifying glass icon. Below the search bar is a navigation menu with links: 'Min profil', 'Husstandsmedlem', 'Verve medlem', 'LHL-venn', 'Mitt lokallag (Administrasjon)', 'Mine dokumenter', 'SMS', 'Kalender', and 'Kontakt LHL'. A dropdown menu for 'Velg fylke/lokallag:' is set to 'LHL Akershus'. Below this, there are two tabs: 'MEDLEMMER (0)' (selected) and 'TILLITSVERV (0)'. A table with columns 'Medlemsnr', 'Navn', 'Tlf', 'Mobil', 'Poststed', and 'Tillitsverv' is shown. A 'Vis flere' link is below the table. An 'Avansert søk' link is in the top right of the table area. A purple button 'EKSPORTER SØKERESULTAT TIL EXCEL' is at the bottom right.

Bruerveileder Min side

Som tillitsvalgt vil jeg redigere tillitsverv blant medlemmene styret/utvalget!

Under fanen Tillitsverv vises det gjeldende styret i lokallaget. Den samme informasjonen er synlig på lokallagets nettside www.lhl.no/lokallag

Du kan også tildele flere verv og fjerne verv ved å klikke på tildel eller vervet som står der.

The screenshot shows the 'Min side' (My page) interface for LHL. At the top right, there are links for 'LHL Førstehjelp Nettbutikk', 'Kontakt LHL', a user ID '30756741', and a 'Logg ut' button. Below this is a search bar with the text 'Søk i lhl.no'. A navigation menu includes 'Min profil', 'Husstandsmedlem', 'Verve medlem', 'LHL-venn', 'Mitt lokallag (Administrasjon)', 'Mine dokumenter', 'SMS', 'Kalender', and 'Kontakt LHL'. A dropdown menu for 'Velg fylke/lokallag:' is set to 'LHL Eidsvoll'. There are two tabs: 'MEDLEMMER (6086)' and 'TILLITSVERV (7)'. The 'TILLITSVERV' tab is active, showing a table of roles. A link 'Avansert søk' is visible on the right side of the table.

Medlemsnr	Navn	Tlf	Mobil	Poststed	Tillitsverv
11733937				2030 NANNESTAD	Tildel
11733934				1476 RASTA	Tildel
11724009				1540 VESTBY	Tildel
11724010				1540 VESTBY	Leder i valgkomite lokallag
11176666				1400 SKI	Tildel
30323179				1473 SKI	Tildel

Brukerveileder Min side

Som tillitsvalgt vil jeg finne maler og andre nyttige verktøy!

Kommer på Min side! Enn så lenge kan du finne maler og andre nyttige verktøy her:

<https://www.lhl.no/for-tillitsvalgte/organisasjonshandbok/>

Brukerveileder Min side

Som tillitsvalgt vil jeg laste opp og ned årsmøte dokumenter og andre dokumenter!

Under fanen Mine dokumenter [Mine dokumenter](#) kan Laget kan her [Last opp dokument](#) til LHL, så slipper dere å sende i posten.

Husk!

Lagene skal laste opp alle årsmøtedokumenter:

- Signert årsberetning (melding)
- Årsmøtegodkjent årsregnskap
- Signert protokoll fra årsmøtet
- Melding om valg

Dette er krav for at vi skal kunne søke om momskompensasjon for lagene og søke om organisasjonsstøtte hos Bufdir.

The screenshot shows the 'Min side' page with a search bar at the top right containing 'Søk i lhl.no'. Below the search bar is a navigation menu with items: Min profil, Husstandsmedlem, Verve medlem, LHL-venn, Mitt lokallag (Administrasjon), Mine dokumenter, SMS, Kalender, and Kontakt LHL. The main content area is titled 'Mine dokumenter' and contains the following text: 'Vi lanserer nå Dokumentarkiv på Min side, for lokallaget og for LHL. Laget kan her [Last opp dokument](#) til LHL, så slipper dere å sende i posten. Under Maler og verktøy fra LHL finner dere snart alt dere trenger til lokallaget. Fant 2 rapporter'. Below this text is a table with two columns: 'Filnavn' and 'Kategori'. The table contains two rows of data: 'Årsberetning-lokallag 2019 elektronisk-1.docx' and 'Årsberetning-lokallag 2019 elektronisk-2.docx', both categorized as 'Årsberetning'. To the right of the main content is a sidebar titled 'Verktøy' with links for 'Mine dokumenter' and 'Last opp dokument'. At the bottom of the sidebar is a dropdown menu with 'LHL Flora' selected and a 'VELG' button.

The screenshot shows the 'Min side' page with a search bar at the top right containing 'Søk i lhl.no'. Below the search bar is a navigation menu with items: Min profil, Husstandsmedlem, Verve medlem, LHL-venn, Mitt lokallag (Administrasjon), Mine dokumenter, SMS, Kalender, and Kontakt LHL. The main content area is titled 'Last opp dokument' and contains the following text: 'Her kan du laste opp dokumenter som skal til LHL. Vi håper dette er en god forenkling og nyttig forbedring for dere. Nå nærmer det seg årsmøter i lagene, og dere kan her laste opp de dokumentene dere tidligere har sendt oss per post. Filnavn: 'LHL [navn på lokallag] Årsregnskap [årstall]' Eksempel: LHL Oslo Årsregnskap 2019'. Below this text is a 'KATEGORI' dropdown menu with 'Velg kategori...' selected. Below that is a 'FIL' section with a 'Velg fil' button and the text 'Ingen fil valgt'. At the bottom of the main content area is a 'Last opp' button. To the right of the main content is a sidebar titled 'Verktøy' with links for 'Mine dokumenter' and 'Last opp dokument'. At the bottom of the sidebar is a dropdown menu with 'LHL Flora' selected and a 'VELG' button. Below the sidebar is a 'Husk!' section with the text 'Lagene skal laste opp alle årsmøtedokumenter:' followed by a list of items: 'Signert årsberetning (melding)', 'Årsmøtegodkjent årsregnskap', 'Signert protokoll fra årsmøtet', and 'Melding om valg'. Below this list is the text 'Dette er et krav for at vi skal kunne søke om momskompensasjon for lagene og søke om organisasjonsstøtte hos Bufdir.'

Brukerveileder Min side

Som tillitsvalgt ønsker jeg å sende ut en SMS til medlemmer!

Du kan sende [SMS](#) til medlemmer i lokallaget.

Slik gjør du det:

1. Skriv inn teksten som skal i SMS
2. Fyll inn tidspunkt når du ønsker at SMS skal sendes (dato og klokkeslett)
3. Velg mottakere
 - a. Om du ønsker å sende til samtlige medlemmer i lokallaget trykker du kun **søk i medlemsliste**
 - b. Ønsker du å sende til utvalgte, søker du på ulike medlemsparametre. Trykk deretter **søk i medlemsliste**
4. Nederst på siden er knappen for **"Send SMS"**

Send SMS Du har sendt 0 av 4 SMS-meldinger denne måneden.

Tekst* *NB! Skriv inn en tekst før du går videre. Du kan heller gå tilbake og justere den etter at du har gjort ditt utvalg blant medlemmene. Teksten kan være på inntil 140 tegn.

Tidspunkt for sending (-dersom du ikke fyller ut tidspunkt blir meldingen sendt umiddelbart.)

Dato Time Min.

Velg mottakere (0 mottakere)

Medlemskap

HOVEDMEDLEMSKAP

HUSSTANDSMEDLEM

Postnr

Fra - Til

Innmeldt dato (dd.mm.åååå)

Fra - Til

Alder

Fra - Til

Fritekstsøk

Søk i

Velg alle ▼

Velg fylke/lokallag:

LHL Akershus

SØK I MEDLEMSLISTE

Medlemmer som ikke har mobilnummer eller som har reservert seg mot SMS blir automatisk filtrert bort fra trefflisten.

Medlemsnr	Navn	Mobilnummer	Poststed	Tillitsverv
-----------	------	-------------	----------	-------------

SEND SMS (0 MOTTAKERE)

Brukerveileder Min side

Som tillitsvalgt ønsker jeg legge ut aktiviteter i kalenderen tilknyttet laget!

Under fanen Kalender kan du opprette aktiviteter som foregår i lokallaget. Alle kalender hendelsene vil da være tilgjengelig for medlemmene på lokallaget egne nettsider på lhl.no.

The image shows a screenshot of a web application interface. On the left, there is a navigation menu titled 'Min side' with the following items: 'Min profil', 'Husstandsmedlem', 'Verve medlem', 'LHL-venn', 'Mitt lokallag (Administrasjon)', 'Mine dokumenter', 'SMS', 'Kalender', and 'Kontakt LHL'. Below the menu, the main heading is 'Kalenderhendelser for LHL Ullensaker'. A prominent purple button labeled 'OPPRETT NY AKTIVITET' is visible. Underneath, the section 'Kommende aktiviteter' shows the message 'Ingen aktiviteter funnet'. On the right side, a modal window titled 'Opprett aktivitet' is open. It contains a text box for 'Opprett aktivitet for,' with the example 'f.eks. Søndagstur'. Below this are two dropdown menus for 'Type aktivitet' and 'For'. At the bottom of the modal, there is a section for 'Beskrivelse av aktivitet' with a 'Ferdigskrevet tekst' dropdown set to '[Velg]' and a rich text editor toolbar with icons for bold, italic, bulleted list, and numbered list.

Bruerveileder Min side

Som bruker av Min side ønsker jeg å vite hvem jeg kan kontakte om jeg lurer på noe!

Har du problemer eller spørsmål tilknyttet min side kan du kontakte oss organisasjonsavdelingen:

<https://www.lhl.no/for-tillitsvalgte/kontaktpersoner-for-fylkesutvalg-og-lokallag/>

LHL › Tillitsvalgt › Kontakt oss

Kontakt oss